
PENERAPAN SISTEM AKUNTANSI BERBASIS MYOB ACCOUNTINGDALAM MENYUSUN LAPORAN KEUANGAN PADA BIMBINGAN BELAJAR DELTA PALEMBANG

¹Gst. Ayu Oka Windarti, ²Marieskha Lupikawaty

¹²Politeknik Negeri Sriwijaya
E-mail : gstayuoka@polsri.ac.id

Abstract

This research has aim to see the process of accounting and financial reports that would be generated after using the computerized program such as Myob Accounting in Delta Course Palembang. The data is used in this research is the data of recording Delta financial transactions in 2021. This research used data that collected by interview and observation. The results of this research is the process of recording financial statement that use Myob Accounting program be more effective and efficient. From this program, the recording process of the financial transaction that is done in Delta would be easier and the data can be save automatically. Delta Course can save their time and become precise in recording their operational activities. The good financial report that is generated by using Myob Accounting program can help Delta Course to see the financial report quickly, so they can make the decision directly, and they also can know their performance in 2021.

Keywords: Accounting system, financial reports, and Myob Accounting

Abstrak

Penelitian ini bertujuan untuk melihat proses akuntansi dan laporan keuangan yang akan dihasilkan setelah menggunakan program komputerisasi seperti Myob Accounting di Delta Course Palembang. Data yang digunakan dalam penelitian ini adalah data pencatatan transaksi keuangan Delta tahun 2021. Penelitian ini menggunakan data yang dikumpulkan melalui wawancara dan observasi. Hasil dari penelitian ini adalah proses pencatatan laporan keuangan yang menggunakan program Myob Accounting menjadi lebih efektif dan efisien. Dari program ini, proses pencatatan transaksi keuangan yang dilakukan di Delta akan lebih mudah dan data dapat disimpan secara otomatis. Delta Course dapat menghemat waktu mereka dan menjadi tepat dalam mencatat kegiatan operasional mereka. Laporan keuangan yang baik yang dihasilkan dengan menggunakan program Myob Accounting dapat membantu Delta Course untuk melihat laporan keuangan dengan cepat, sehingga mereka dapat mengambil keputusan secara langsung, dan mereka juga dapat mengetahui kinerjanya di tahun 2021.

Kata Kunci: Sistem akuntansi, laporan keuangan, dan Myob Accounting

PENDAHULUAN

A. Latar Belakang

Pada era modernisasi dan globalisasi yang semakin pesat, sistem informasi yang efektif dan efisien sangat diperlukan oleh perusahaan sebagai penunjang sukses dan berhasilnya sebuah rencana yang diinginkan oleh perusahaan. Kebutuhan informasi yang semakin lama semakin meningkat, menyebabkan diperlukannya suatu sistem yang baik untuk memudahkan semua proses. Proses transaksi yang biasanya dilakukan secara manual tidak lagi menjadi pilihan utama, apalagi bagi suatu perusahaan dimana akan membutuhkan banyak sumber daya manusia. Kemajuan teknologi informasi yang sangat pesat saat ini menghasilkan beberapa produk yang canggih, termasuk didalamnya teknologi informasi dan komputer. Penerapan komputerisasi dalam melaksanakan suatu pekerjaan akan dapat menghasilkan suatu pengolahan data secara cepat dan akurat.

Seiring dengan perkembangan teknologi, proses pencatatan dan penyusunan laporan keuangan secara manual sudah semakin jarang ditemui, bukan hanya perusahaan dengan skala sedang atau besar, tetapi perusahaan kecil pun sudah banyak berpindah ke pencatatan menggunakan program komputer akuntansi karena proses pencatatan akan lebih efektif dan efisien. Pencatatan akuntansi secara manual dianggap memiliki banyak kelemahan terutama karena waktu yang dibutuhkan cukup lama dan memerlukan tenaga yang banyak, ditambah lagi dengan tingkat kesalahan yang disebabkan oleh *human error* cukup tinggi.

Setiap perusahaan menginginkan suatu kemudahan dalam mengelola keuangan yang ada dan dapat mengurangi kesalahan-kesalahan yang bisa terjadi dalam proses pencatatannya. Pemakaian komputer sebagai alat pengolah data dapat meningkatkan kecepatan pekerjaan. Hal ini tentunya akan lebih menghemat dari

segi waktu dan biaya, dan juga mengurangi kemungkinan kesalahan yang terjadi bila dibandingkan pekerjaan tersebut dilakukan secara manual.

Tidak hanya bagi perusahaan, pencatatan laporan keuangan yang baik juga berperan penting bagi segala usaha bisnis termasuk bimbingan belajar (Bimbel) Delta. Pencatatan laporan keuangan tersebut juga digunakan untuk membantu pemilik dalam pengambilan keputusan serta melihat dan mengawasi secara jelas dan terperinci seluruh transaksi keuangan yang terjadi di bimbel Delta tersebut. Pencatatan laporan keuangan sebaiknya dilakukan sesuai dengan pencatatan Akuntansi, agar tidak terjadi kesalahan dalam merencanakan dan mengorganisir laporan keuangan. Sampai saat ini bimbel Delta belum menerapkan sistem pencatatan laporan keuangan berbasis komputer. Hal ini dikarenakan bimbel Delta masih melakukan proses transaksi, pencatatan keuangan, serta pembuatan laporan keuangan dengan menggunakan pencatatan secara manual yaitu dengan mencatatnya di buku besar tanpa menggunakan *Microsoft Excel*. Sehingga seringkali memperlambat sistem kerja keuangan dan pencatatan laporan keuangan menjadi tidak efektif.

Karena itu, bimbel ini membutuhkan sistem informasi akuntansi berbasis komputerisasi yang lebih teliti, dan dapat menghemat waktu dan tenaga dalam penyusunan laporan keuangan. Salah satu program yang dapat membantu dalam menyusun laporan keuangan secara otomatis adalah program *MYOB Accounting*. Melalui program ini, bimbingan belajar Delta dapat menyusun dan mencatat laporan keuangan dengan lebih teliti, efektif dan efisien, menghemat waktu dan tenaga, serta dapat mengurangi kesalahan dari penyusunan laporan keuangan secara manual. *MYOB Accounting* juga memudahkan dalam menyusun dan mencatat seluruh transaksi keuangan yang terjadi di bimbingan belajar Delta Palembang, sehingga

nantinya akan menghasilkan laporan keuangan yang bisa digunakan secara efektif dan efisien.

Penelitian yang pernah dilakukan mengenai penyusunan laporan keuangan menggunakan *MYOB Accounting* antara lain oleh: Yuliantoro (2015) mengenai Penyusunan Laporan Keuangan Menggunakan *MYOB Accounting Versi 18* pada Toko Sepatu. Zaenuri (2013) juga melakukan penelitian pada perusahaan dagang yaitu di Toko Angkasa Komputer. Penelitian yang berjudul Penerapan Aplikasi *Software MYOB* pada Perusahaan Dagang (Toko Angkasa Komputer).

B. Rumusan Masalah

Bagaimana cara menerapkan sistem akuntansi berbasis *MYOB Accounting* agar lebih mempermudah bimbingan belajar?

C. Tujuan Penelitian

Tujuan dalam penelitian adalah sebagai berikut:

1. Untuk mengetahui bagaimana menerapkan sistem akuntansi berbasis *MYOB Accounting* pada bimbingan belajar Delta dalam menyusun dan mencatat semua transaksi keuangan yang sering terjadi.

TINJAUAN PUSTAKA

Akuntansi

Menurut Sujarweni (2015:3), akuntansi adalah proses dari transaksi yang dibuktikan dengan faktur, lalu transaksi dibuat jurnal, buku besar, neraca lajur, kemudian akan menghasilkan informasi dalam bentuk laporan keuangan yang digunakan oleh pihak-pihak tertentu diantaranya pihak manajemen perusahaan, pemilik perusahaan, investor

Penelitian yang dilakukan Triandi dan Budiharni (2008) bertujuan untuk mengetahui peranan aplikasi *MYOB* dalam bidang jasa dan perdagangan khususnya di CV Khesena.

Tujuan penulisan jurnal ini adalah untuk menerapkan sistem akuntansi berbasis *MYOB Accounting* agar lebih mempermudah bimbingan belajar Delta dalam menyusun dan mencatat seluruh transaksi keuangan yang terjadi, sehingga dapat menghasilkan laporan keuangan yang sesuai dengan standar akuntansi yang berlaku.

Delta dalam menyusun dan mencatat seluruh transaksi keuangan yang sering terjadi, sehingga menghasilkan laporan keuangan yang sesuai dengan standar akuntansi yang berlaku.

2. Untuk mengetahui apakah dengan cara penerapan sistem akuntansi berbasis *MYOB Accounting* bimbingan belajar Palembang bisa membuat laporan keuangan yang sesuai dengan standar akuntansi yang berlaku

pemegang saham, kreditor, pemerintah, dan karyawan.

Sistem Akuntansi

Menurut Sujarweni (2015:3), sistem akuntansi adalah kumpulan elemen yaitu formulir, jurnal, buku besar, buku pembantu, dan laporan keuangan yang akan digunakan oleh manajemen untuk mencapai tujuan perusahaan.

Tujuan Laporan Keuangan Manajemen Keuangan

Menurut Van Horne dan Wachowicz (2012:2), manajemen keuangan (*financial management*) berkaitan dengan perolehan aset, pendanaan, dan manajemen aset dengan didasari beberapa tujuan umum. Sedangkan menurut Fahmi (dalam Sarahadi, 2013:8), manajemen keuangan adalah penggabungan dari ilmu dan seni yang membahas, mengkaji dan menganalisa tentang bagaimana seorang manajer keuangan dengan mempergunakan seluruh sumber daya perusahaan untuk mencari dana, mengelola dana dan membagi dana dengan tujuan mampu memberikan profit atau kemakmuran bagi para pemegang saham dan keberlanjutan usaha bagi perusahaan.

Laporan Keuangan

Menurut Standar Akuntansi Keuangan (SAK), laporan keuangan merupakan bagian dari proses pelaporan keuangan. Laporan keuangan yang lengkap biasanya meliputi laporan laba/rugi, laporan arus kas, neraca, laporan perubahan posisi keuangan (yang dapat disajikan dalam

MYOB (Mind Your Own Business) Accounting

Teknologi informasi mempunyai peranan sebagai alat untuk meningkatkan *competitive advantage* menjadi semakin penting, khususnya dalam perusahaan yang sedang berkembang. Hal ini harus disadari oleh setiap manajer didalam menyusun strategi bisnis agar tidak kalah bersaing. Banyak perusahaan dan pengusaha yang memutuskan untuk menggunakan perangkat lunak akuntansi dengan *software MYOB Accounting*.

Menurut Irwadi (2015:1), *Myob Accounting* adalah suatu aplikasi pengolahan data akuntansi terpadu, sehingga dapat menghasilkan laporan keuangan secara cepat, mudah, dan akurat

berbagai cara seperti sebagai laporan arus kas, atau laporan arus dana), catatan, juga termasuk skedul dan informasi tambahan yang berkaitan dengan laporan tersebut, misal informasi keuangan segmen industri dan geografis serta pengungkapan pengaruh perubahan harga.

Laporan keuangan beserta pengungkapannya dibuat perusahaan dengan tujuan memberikan informasi yang berguna untuk pengambilan keputusan-keputusan investasi dan pendanaan. Laporan keuangan mencerminkan hasil dari berbagai keputusan yang diambil oleh pihak manajemen perusahaan. Analisis laporan keuangan akan menghasilkan informasi tentang perkembangan kinerja perusahaan, dan hal ini penting baik bagi pihak manajemen maupun pihak lain yang terkait dengan perusahaan.

Menurut Standard Akuntansi Keuangan (Ikatan Akuntan Indonesia, 1994) (dalam Fahmi, 2015:24), bahwa tujuan laporan keuangan adalah menyediakan informasi yang menyangkut posisi keuangan, kinerja serta perubahan posisi keuangan suatu perusahaan yang bermanfaat bagi sejumlah besar pemakai dalam pengambilan keputusan ekonomi.

serta dapat diterapkan untuk semua skala usaha dan industri. Myob Accounting dapat digunakan untuk berbagai jenis perusahaan seperti industri jasa, perusahaan dagang, industri manufaktur, perkebunan, dan lain-lain.

Langkah-langkah Penerapan Menggunakan *MYOB Accounting*

Adapun langkah-langkah yang dilakukan dalam mencatat transaksi keuangan dengan menggunakan program *MYOB Accounting Versi 18* yaitu sebagai berikut:

- a. Mengaktifkan program *MYOB Accounting Versi 18*
- b. Membuat data perusahaan baru dan menyimpannya ke dalam folder
- c. Membuat daftar akun baru, ataupun *import* data akun yang telah dibuat di *Microsof Excel*
- d. Pembuatan *Linked Accounts*
- e. Mengisi Saldo Awal Rekening
- f. Mencatat atau menjurnal (*record*) seluruh transaksi keuangan
- g. Mencetak laporan keuangan

Kelebihan dan Kelemahan *MYOB Accounting*

Menurut “STAPI” sebuah lembaga Konsultan Training Publishing, di Jakarta (dalam Zaenuri, 2013:27), Program *MYOB Accounting* pada dasarnya memiliki beberapa kelebihan dan kelemahan, sebagai berikut:

1. Kelebihan *MYOB Accounting*

- a. Mudah digunakan (*user friendly*), sama seperti kebanyakan *software* lainnya *MYOB* memiliki *icon* serta *description* yang jelas untuk tiap fungsinya. Sehingga siapapun yang mungkin tidak mempelajari akuntansi tetap akan bisa menggunakan *software MYOB* ini. *Software* ini juga sangat mudah dioperasikan dan dapat diterapkan pada berbagai jenis usaha. Pihak keuangan hanya perlu menginput data-data dalam database, lalu kemudian melakukan penghitungan dengan mudah dan cepat.
- b. Pembuatan laporan keuangan secara otomatis, lengkap dan

akurat, terdiri dari berbagai jenis laporan keuangan dibuat secara otomatis, meliputi Neraca Saldo, Neraca, Laporan Laba Rugi, Laporan Pembelian dan Penjualan, Daftar Umur Piutang, Jurnal Transaksi, Persediaan Barang dan sebagainya sesuai dengan Standar Akuntansi Keuangan.

- c. *MYOB Accounting* ini dilengkapi dengan fasilitas untuk menampilkan data secara cepat dan mudah pada layar komputer atau dicetak ke printer.
- #### 2. Kelemahan *MYOB Accounting*
- a. *MYOB* dibuat untuk kondisi internasional, tidak dibuat khusus kondisi usaha di Indonesia, yang mana penerapan akuntansinya mengacu kepada Ketentuan Perpajakan dan Standar Akuntansi Keuangan (SAK) yang berlaku di Indonesia.
 - b. Belum adanya Bahasa Indonesia dalam *software MYOB* ini juga merupakan suatu kelemahan. Mungkin bukan merupakan masalah yang penting, namun demikian terkadang ada beberapa pengguna atau user yang terkadang suka kebingungan akan perbedaan istilah dalam bahasa Indonesia dan juga Bahasa Inggris.
 - c. *MYOB* tidak terintegrasi dengan SPT Pajak dan tidak sesuai dengan ketentuan Perpajakan yang berlaku.

METODELOGI PENELITIAN

Ruang Lingkup Penelitian

Objek penelitian ini adalah Bimbingan Belajar Delta Palembang yang beralamat di Komplek Pusri Sako, Jalan Toman Raya H2 No.10, Sako Palembang. Objek penelitian ini didukung oleh data berupa hasil pencatatan laporan keuangan

yang telah dibuat oleh Bimbingan Belajar Delta tahun 2016. Sehingga ruang lingkup penelitian ini adalah penerapan *MYOB Accounting* dalam menyusun transaksi laporan keuangan di Bimbingan Belajar Delta Palembang.

Jenis dan Sumber Data

Data yang digunakan dalam penelitian ini adalah data sekunder. Data sekunder adalah data yang diperoleh dalam bentuk yang sudah dikumpulkan dan diolah oleh pihak lain, biasanya sudah dalam bentuk publikasi (Yusi dan Idris, 2016:109). Data sekunder yang digunakan dalam penelitian ini diperoleh dari Bimbingan Belajar Delta Palembang. Dalam laporan ini, data sekunder yang digunakan untuk keperluan analisis adalah pencatatan laporan keuangan bimbingan belajar Delta tahun 2016.

Analisa Data

Teknik analisis yang digunakan dalam penelitian ini menggunakan metode deskriptif kualitatif. Metode deskriptif yaitu metode yang dilakukan dengan mengumpulkan data, mengklasifikasi, menjelaskan dan kemudian melakukan analisa sehingga memberikan gambaran mengenai sistem informasi akuntansi perusahaan (Zainul, 2013:32). Sedangkan metode penelitian kualitatif dapat diartikan sebagai metode penelitian yang berlandaskan pada filsafat postpositivisme,

digunakan untuk meneliti pada kondisi obyek yang alamiah, dimana peneliti adalah sebagai instrumen kunci, teknik pengumpulan data dengan triangulasi (gabungan), analisis data bersifat induktif/kualitatif, dan hasil penelitian kualitatif lebih menekankan makna dari pada generalisasi (Sugiyono, 2010:14).

Dalam penelitian ini penulis memperoleh data melalui wawancara dan observasi dengan melakukan pengamatan langsung pada Bimbel Delta Palembang. Observasi yang dilakukan yaitu mengamati tentang cara pencatatan laporan keuangan yang dilakukan secara manual dengan menuliskan transaksi keuangan tersebut di buku tulis. Analisis deskriptif kualitatif yang digunakan dalam penelitian ini yaitu menjelaskan langkah-langkah dari penerapan sistem akuntansi dengan menggunakan program *MYOB Accounting* dalam menyusun laporan keuangan di bimbingan belajar Delta Palembang, sehingga menghasilkan prosedur pencatatan yang lebih efektif dan efisien yang bisa diterapkan di Bimbel Delta Palembang.

HASIL DAN PEMBAHASAN

Penerapan Sistem Akuntansi Berbasis *MYOB Accounting* pada Bimbingan Belajar Delta Palembang

Adapun langkah-langkah yang dilakukan dalam mencatat transaksi keuangan Bimbel Delta dengan menggunakan program *MYOB Accounting Versi 18* yaitu sebagai berikut:

Membuat Data dengan *MYOB Accounting*

- a. Klik tombol *Start*, pilih all program *MYOB Accounting Versi 18*
- b. Setelah itu akan muncul tampilan jendela *MYOB Accounting* yang terdiri dari 5 icon atau tombol akses, yaitu:

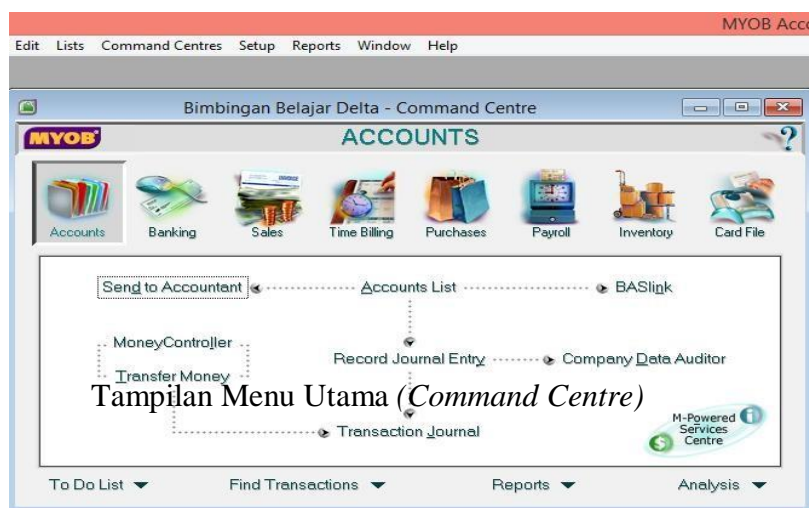
- *Open*, untuk membuka data *Myob* yang telah ada
- *Create*, untuk membuat data baru perusahaan
- *Explorer*, untuk menampilkan data contoh yang telah ada pada *Myob*
- *What's New*, untuk memperbaharui aplikasi Program *Myob*
- *Exit*, untuk mengakhiri atau keluar dari program *Myob*

- c. Untuk membuat data perusahaan baru, pilih menu *Create* dan akan tampil *Welcome to the Myob*, kemudian pilih *Next*.
- d. Pilih *Company Information*, lalu isi data perusahaan, setelah itu pilih *Next*.
- e. Pilih *Accounting Information* yaitu periode akuntansi perusahaan, isikan data, jika telah benar pilih *Next*

- f. *Please Confirm* (cek ulang periode akuntansi), jika salah pilih, pilih tombol *Back* dan perbaiki datanya, jika sudah benar pilih *Next*
- g. *Build Your Account List*, membuat rekening perusahaan, ada 3 pilihan yaitu:
 - *I would like.....* berarti menggunakan rekening yang telah disiapkan *Myob*
 - *I would like to import* jika ingin mengimport rekening
 - *I would like to build.....* jika ingin membuat rekening sendiri
Pilih yang pertama (*I would like ...*), kemudian tekan *Next*
- h. *Select Your Account List*, yaitu tipe rekening perusahaan. Pilih *Service (Jasa)*, pilih *Type of Business* yaitu *Educational Institution*, kemudian pilih *Next*.
- i. Berikutnya simpan file perusahaan, jika ingin mengubah *drive* penyimpanan, pilih *change* dan pilih sesuai keinginan apakah drive A, B, C, atau D, dan sebagainya. Biasanya pakai folder yang biasa digunakan untuk menyimpan data perusahaan, lalu cek format tempat penyimpanan, kemudian pilih *Next*.
- j. *Creating File*, lalu pilih *Command Centre* (Menu Utama), kemudian pilih *Next*.
- k. Lalu akan muncul Menu Utama (*Command Centre*) untuk kita

mencatat transaksi keuangan yang terjadi di perusahaan. Dalam *Myob Accounting Versi 18*, terdapat 6 menu utama, yaitu:

- *Account* (rekening), untuk pengelolaan rekening dan jurnal manual (*GeneralJournal*)
- *Banking*, untuk transaksi melalui bank, yaitu *receive money* untuk penerimaan melalui bank, dan *spend money* untuk pembayaran melalui bank
- *Sales* (penjualan), untuk transaksi penjualan tunai, kredit, tunai dan kredit (DP), serta transaksi pelunasan piutang pada menu *receive payment*
- *Purchase* (pembelian), untuk transaksi pembelian tunai, kredit, tunai dan kredit (DP), serta pembayaran hutang atau pelunasan pembelian pada menu *pay bill*
- *Inventory* (persediaan), untuk membuat data persediaan (produk) serta menginput saldo awal persediaan
- *Card File* (kartu relasi/pelanggan/pemasok), untuk membuat data *Customer* (pelanggan) dan data *Supplier/Vendor* (Pemasok), perorangan dan karyawan



Mencatat atau Menjurnal (*Record*) seluruh Transaksi Keuangan

keuangan yang sesuai dengan jurnal umum yang telah dicatat oleh Bimbel Delta secara manual.

1. Menu *Record Journal Entry* yaitu untuk mencatat jurnal transaksi

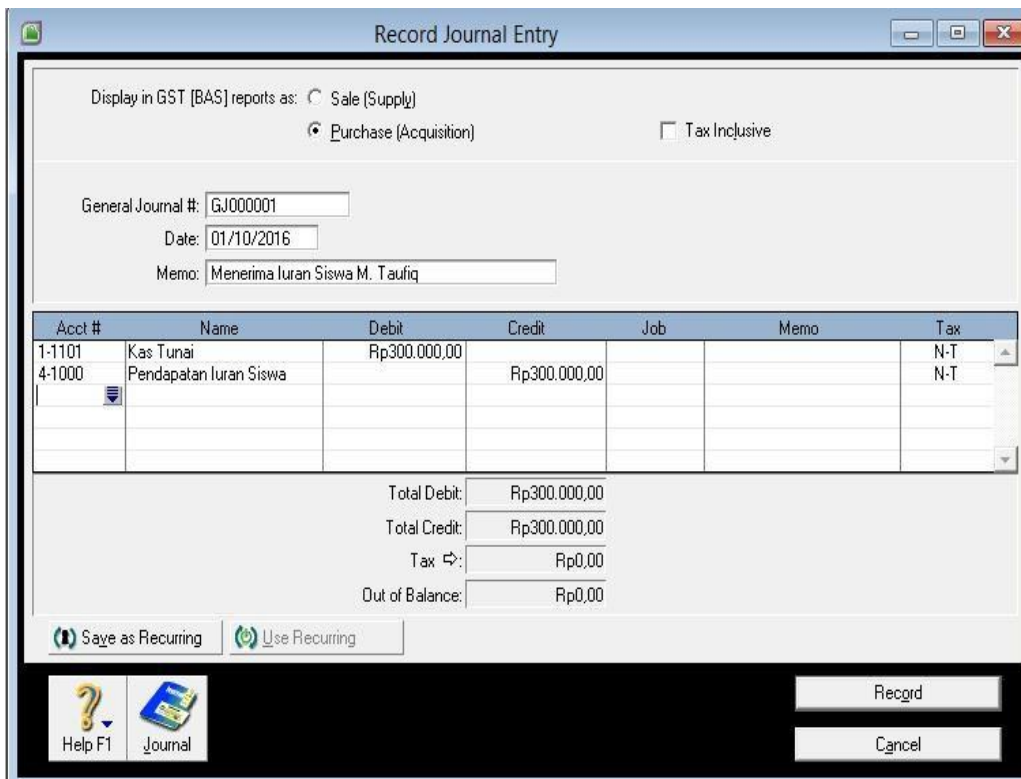
Contoh:

Tanggal	Transaksi Bulan Oktober 2019
01 - Okt	Menerima pembayaran iuran siswa a.n M. Taufiq sebesar Rp300.000,-

Cara Menjurnal:

- Input tanggal transaksi yang sesuai dengan tanggal transaksi: 01 Oktober 2019
- Di bagian memo ketiklah "Menerima Iuran Siswa M. Taufiq"
- Pilih rekening yang sesuai "Kas

Tunai" diisi dibagian debit sebesar Rp 300.000, kemudian pilih rekening "Pendapatan Iuran Siswa" diisi dibagian kredit sebesar Rp 300.000,- . Kemudian klik *record*.



Tampilan *Record Journal*

2. Setelah semua data selesai diinput, langkah selanjutnya adalah mendapatkan hasil berupa Buku Besar *MYOB Accounting*, yaitu dengan cara:

- Posisikan kursor pada *Reports*
- Pilih *Index to Reports*
- Kemudian pilih menu *Accounts*
- Lalu klik *General Ledger (Details)*
- Klik *Display*

GJ000020	GJ	16/10/2016	Menerima luran Siswa Gustia Pasada	Rp300.000,00		Rp7.365.000,00
GJ000021	GJ	16/10/2016	Menerima luran Siswa Arjuna	Rp300.000,00		Rp7.665.000,00
GJ000022	GJ	16/10/2016	Menerima luran Siswa April	Rp300.000,00		Rp7.965.000,00
GJ000023	GJ	16/10/2016	Menerima luran Siswa Amanda	Rp375.000,00		Rp8.340.000,00
GJ000024	GJ	17/10/2016	Membeli Perlengkapan Kelas		Rp246.500,00	Rp8.093.500,00
GJ000025	GJ	24/10/2016	Membayar Beban Listrik		Rp200.000,00	Rp7.893.500,00
GJ000026	GJ	27/10/2016	Membayar Beban Sewa		Rp1.800.000,00	Rp6.093.500,00
GJ000027	GJ	29/10/2016	Membayar Beban Telpn		Rp150.000,00	Rp5.943.500,00
GJ000028	GJ	31/10/2016	Membayar Beban Gaji Karyawan		Rp4.145.000,00	Rp1.798.500,00
Total:				Rp8.340.000,00	Rp6.541.500,00	Rp1.798.500,00
1-3110 Perlengkapan Kelas						
Beginning Balance:				Rp0,00		
GJ000024	GJ	17/10/2016	Membeli Perlengkapan Kelas	Rp246.500,00		Rp246.500,00
Total:				Rp246.500,00	Rp0,00	Rp246.500,00

Report Display

Dated From: To: Redisplay View:

Bimbingan Belajar Delta Palembang
Komplek Pusri Sako
Jalan Toman Raya H2 No.10, Sako Palembang

General Ledger [Detail]

01/10/2016 To 31/10/2016

21/05/2017 Page 1
2:08:24

ID#	Src	Date	Memo	Debit	Credit	Ending Balance
1-1101 Kas Tunai						
Beginning Balance:				Rp0,00		
GJ000001	GJ	01/10/2016	Menerima luran Siswa M. Taufiq	Rp300.000,00		Rp300.000,00
GJ000002	GJ	01/10/2016	Menerima luran Siswa Nabila Az	Rp420.000,00		Rp720.000,00
GJ000003	GJ	01/10/2016	Menerima luran Siswa Fadli	Rp300.000,00		Rp1.020.000,00
GJ000004	GJ	02/10/2016	Menerima luran Siswa Saffa & Diva	Rp750.000,00		Rp1.770.000,00
GJ000005	GJ	02/10/2016	Menerima luran Siswa Syifa Inas M	Rp300.000,00		Rp2.070.000,00
GJ000006	GJ	02/10/2016	Menerima luran Siswa Nydia	Rp375.000,00		Rp2.445.000,00
GJ000007	GJ	03/10/2016	Menerima luran Siswa Andin & Tio	Rp700.000,00		Rp3.145.000,00
GJ000008	GJ	03/10/2016	Menerima luran Siswa Fatima	Rp300.000,00		Rp3.445.000,00
GJ000009	GJ	08/10/2016	Menerima luran Siswa Fazilatunnisa	Rp300.000,00		Rp3.745.000,00
GJ000010	GJ	08/10/2016	Menerima luran Siswa Arkan	Rp375.000,00		Rp4.120.000,00
GJ000011	GJ	09/10/2016	Menerima luran Siswa Fildzah	Rp300.000,00		Rp4.420.000,00
GJ000012	GJ	09/10/2016	Menerima luran Siswa Ummu Syifa	Rp300.000,00		Rp4.720.000,00
GJ000013	GJ	09/10/2016	Menerima luran Siswa Salsa	Rp420.000,00		Rp5.140.000,00
GJ000014	GJ	16/10/2016	Menerima luran Siswa Siti Najwa	Rp300.000,00		Rp5.440.000,00
GJ000015	GJ	16/10/2016	Menerima luran Siswa Bella	Rp300.000,00		Rp5.740.000,00
GJ000016	GJ	16/10/2016	Menerima luran Siswa Cinta	Rp350.000,00		Rp6.090.000,00
GJ000017	GJ	16/10/2016	Menerima luran Siswa Najwa Afta	Rp300.000,00		Rp6.390.000,00
GJ000018	GJ	16/10/2016	Menerima luran Siswa Gilang	Rp300.000,00		Rp6.690.000,00
GJ000019	GJ	16/10/2016	Menerima luran Siswa Anggun	Rp375.000,00		Rp7.065.000,00

		Total:	Rp0,00	Rp8.100.000,00	Rp8.100.000,00cr
4-4010 Buku English Chest					
Beginning Balance:			Rp0,00		
GJ000002	GJ	01/10/2016	Menerima luran Siswa Nabila Az	Rp120.000,00	Rp120.000,00cr
GJ000013	GJ	09/10/2016	Menerima luran Siswa Salsa	Rp120.000,00	Rp240.000,00cr
		Total:	Rp0,00	Rp240.000,00	Rp240.000,00cr
6-1000 Beban Sewa					
Beginning Balance:			Rp0,00		
GJ000026	GJ	27/10/2016	Membayar Beban Sewa	Rp1.800.000,00	Rp1.800.000,00
		Total:	Rp1.800.000,00	Rp0,00	Rp1.800.000,00
6-2532 Gaji Guru					
Beginning Balance:			Rp0,00		
GJ000028	GJ	31/10/2016	Membayar Beban Gaji Karyawan	Rp3.545.000,00	Rp3.545.000,00
		Total:	Rp3.545.000,00	Rp0,00	Rp3.545.000,00
6-2534 Gaji Staf Admin					
Beginning Balance:			Rp0,00		
GJ000028	GJ	31/10/2016	Membayar Beban Gaji Karyawan	Rp600.000,00	Rp600.000,00
		Total:	Rp600.000,00	Rp0,00	Rp600.000,00

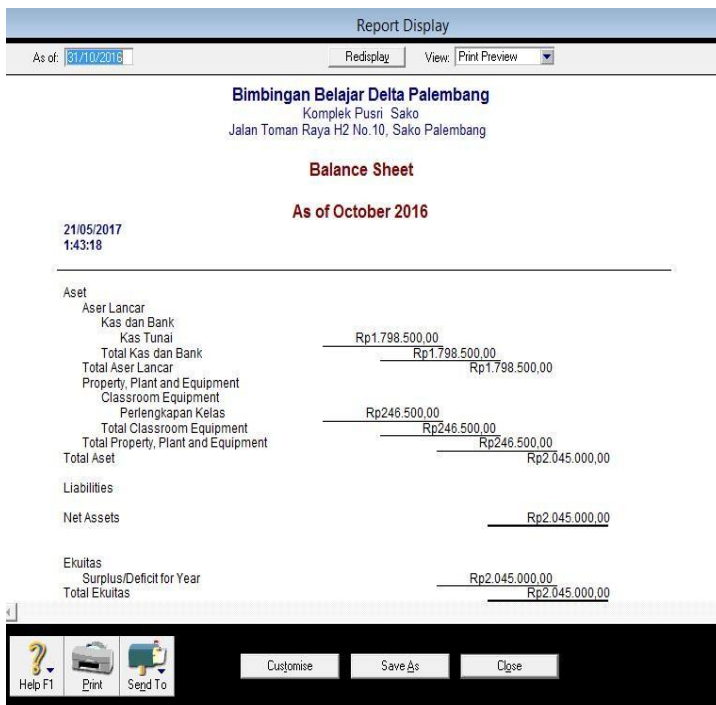
4-1000 Pendapatan luran Siswa

Beginning Balance:			Rp0,00		
GJ000001	GJ	01/10/2016	Menerima luran Siswa M. Taufiq	Rp300.000,00	Rp300.000,00cr
GJ000002	GJ	01/10/2016	Menerima luran Siswa Nabila Az	Rp300.000,00	Rp600.000,00cr
GJ000003	GJ	01/10/2016	Menerima luran Siswa Fadli	Rp300.000,00	Rp900.000,00cr
GJ000004	GJ	02/10/2016	Menerima luran Siswa Saffa & Diva	Rp750.000,00	Rp1.650.000,00cr
GJ000005	GJ	02/10/2016	Menerima luran Siswa Syifa Inas M	Rp300.000,00	Rp1.950.000,00cr
GJ000006	GJ	02/10/2016	Menerima luran Siswa Nydia	Rp375.000,00	Rp2.325.000,00cr
GJ000007	GJ	03/10/2016	Menerima luran Siswa Andin & Tio	Rp700.000,00	Rp3.025.000,00cr
GJ000008	GJ	03/10/2016	Menerima luran Siswa Fatima	Rp300.000,00	Rp3.325.000,00cr
GJ000009	GJ	08/10/2016	Menerima luran Siswa Fazilatunnisa	Rp300.000,00	Rp3.625.000,00cr
GJ000010	GJ	08/10/2016	Menerima luran Siswa Arkan	Rp375.000,00	Rp4.000.000,00cr
GJ000011	GJ	09/10/2016	Menerima luran Siswa Fildzah	Rp300.000,00	Rp4.300.000,00cr
GJ000012	GJ	09/10/2016	Menerima luran Siswa Ummu Syifa	Rp300.000,00	Rp4.600.000,00cr
GJ000013	GJ	09/10/2016	Menerima luran Siswa Salsa	Rp300.000,00	Rp4.900.000,00cr
GJ000014	GJ	16/10/2016	Menerima luran Siswa Siti Najwa	Rp300.000,00	Rp5.200.000,00cr
GJ000015	GJ	16/10/2016	Menerima luran Siswa Bella	Rp300.000,00	Rp5.500.000,00cr
GJ000016	GJ	16/10/2016	Menerima luran Siswa Cinta	Rp350.000,00	Rp5.850.000,00cr
GJ000017	GJ	16/10/2016	Menerima luran Siswa Najwa Afta	Rp300.000,00	Rp6.150.000,00cr
GJ000018	GJ	16/10/2016	Menerima luran Siswa Gilang	Rp300.000,00	Rp6.450.000,00cr
GJ000019	GJ	16/10/2016	Menerima luran Siswa Anggun	Rp375.000,00	Rp6.825.000,00cr
GJ000020	GJ	16/10/2016	Menerima luran Siswa Gustia Pasad	Rp300.000,00	Rp7.125.000,00cr
GJ000021	GJ	16/10/2016	Menerima luran Siswa Arjuna	Rp300.000,00	Rp7.425.000,00cr
GJ000022	GJ	16/10/2016	Menerima luran Siswa April	Rp300.000,00	Rp7.725.000,00cr
GJ000023	GJ	16/10/2016	Menerima luran Siswa Amanda	Rp375.000,00	Rp8.100.000,00cr

6-2600 Beban Telpon						
Beginning Balance:		Rp0,00				
GJ000027	GJ	29/10/2016	Membayar Beban Telpon	Rp150.000,00		Rp150.000,00
				Total:	Rp150.000,00	Rp150.000,00
6-2700 Beban Listrik						
Beginning Balance:		Rp0,00				
GJ000025	GJ	24/10/2016	Membayar Beban Listrik	Rp200.000,00		Rp200.000,00
				Total:	Rp200.000,00	Rp200.000,00
Grand Total:				Rp14.881.500,00	Rp14.881.500,00	

Hasil General Ledger (Details)

- | | |
|---|---|
| <p>3. Untuk mendapatkan hasil Laporan Neraca dalam <i>MYOB Accounting</i>, langkah-langkah yang bisa dilakukan antara lain:</p> | <ul style="list-style-type: none"> - Posisikan kursor pada <i>Reports</i> - Pilih <i>Index to Reports</i> - Kemudian pilih menu <i>Balance Sheet</i> - Lalu klik <i>Standard Balance Sheet</i> - Klik <i>Display</i> |
|---|---|



Hasil Balance Sheet

4. Untuk mendapatkan hasil Laporan Laba Rugi dalam *MYOB Accounting*, langkah-langkah yang bisa dilakukan antara lain:
- Posisikan kursor pada *Reports*
 - Pilih *Index to Reports*
 - Lalu klik Profit & Loss (Accrual)
 - Klik Display

6-2600 Beban Telpon						
Beginning Balance:				Rp0,00		
GJ000027	GJ	29/10/2016	Membayar Beban Telpon	Rp150.000,00		Rp150.000,00
Total:				Rp150.000,00	Rp0,00	Rp150.000,00
<hr/>						
6-2700 Beban Listrik						
Beginning Balance:				Rp0,00		
GJ000025	GJ	24/10/2016	Membayar Beban Listrik	Rp200.000,00		Rp200.000,00
Total:				Rp200.000,00	Rp0,00	Rp200.000,00
<hr/>						
Grand Total:				<u>Rp14.881.500,00</u>	<u>Rp14.881.500,00</u>	

-
-
-
-

6-2600 Beban Telpon						
Beginning Balance:				Rp0,00		
Ke GJ000027	GJ	29/10/2016	Membayar Beban Telpon	Rp150.000,00		Rp150.000,00
Total:				Rp150.000,00	Rp0,00	Rp150.000,00
<hr/>						
6-2700 Beban Listrik						
Beginning Balance:				Rp0,00		
GJ000025	GJ	24/10/2016	Membayar Beban Listrik	Rp200.000,00		Rp200.000,00
Total:				Rp200.000,00	Rp0,00	Rp200.000,00
<hr/>						
Grand Total:				<u>Rp14.881.500,00</u>	<u>Rp14.881.500,00</u>	

6-2600 Beban Telpon						
Beginning Balance:				Rp0,00		
GJ000027	GJ	29/10/2016	Membayar Beban Telpon	Rp150.000,00		Rp150.000,00
Total:				Rp150.000,00	Rp0,00	Rp150.000,00
<hr/>						
6-2700 Beban Listrik						
Beginning Balance:				Rp0,00		
GJ000025	GJ	24/10/2016	Membayar Beban Listrik	Rp200.000,00		Rp200.000,00
Total:				Rp200.000,00	Rp0,00	Rp200.000,00
<hr/>						
Grand Total:				<u>Rp14.881.500,00</u>	<u>Rp14.881.500,00</u>	

Operating Profit	<u>Rp2.045.000,00</u>
Other Income	
Other Expenses	
Net Profit / (Loss)	<u>Rp2.045.000,00</u>

Hasil *Profit & Loss (Accrual)*

Report Display	
01/10/2016	To: 31/10/2016
Redisplay	View: Print Preview
Bimbingan Belajar Delta Palembang Komplek Pusri Sako Jalan Toman Raya H2 No.10, Sako Palembang	
Profit & Loss Statement	
October 2016	
21/05/2017 1:48:49	
<hr/>	
Pendapatan	
Pendapatan Iuran Siswa	Rp8.100.000,00
Pendapatan Buku	
Buku English Chest	Rp240.000,00
Total Pendapatan Buku	<u>Rp240.000,00</u>
Total Pendapatan	<u>Rp8.340.000,00</u>
Cost of Sales	
Gross Profit	<u>Rp8.340.000,00</u>
Beban	
Beban Sewa	Rp1.800.000,00
Employment Expenses	
Wages & Salaries	
Gaji Guru	Rp3.545.000,00
Gaji Staf Admin	Rp600.000,00
Total Employment Expenses	<u>Rp4.145.000,00</u>
Beban Telpon	Rp150.000,00
Beban Listrik	Rp200.000,00
Total Beban	<u>Rp6.295.000,00</u>

Maka berdasarkan seluruh transaksi keuangan yang telah diinput dengan menggunakan program *MYOB Accounting*, didapat hasil bahwa proses pencatatan laporan keuangan menjadi lebih efektif dan efisien. Melalui program ini pencatatan laporan keuangan yang dilakukan relatif lebih mudah dan data tersimpan secara otomatis. Selain itu, program *MYOB* juga memiliki fasilitas “*Send to*” yang bermanfaat untuk mengirimkan data laporan keuangan, seperti ke program *Excel*, *Pdf*, *Mail*, dan lain-lain, hanya dengan mengklik “*Send to*” dan pilih *Excel*, atau program yang lainnya. Laporan yang telah disajikan ke *Excel* juga bisa diubah dan dimodifikasi sesuai dengan tampilan *Excel*, termasuk nama laporan, alamat, serta tata letak bentuk laporan. Berdasarkan laporan keuangan yang dihasilkan dari Program *MYOB Accounting versi 18*, Bimbel Delta dapat mengetahui secara tepat dan benar keuntungan bersih yang diperoleh satu periode. Pemilik juga dapat mengetahui secara tepat biaya-biaya yang dikeluarkan dalam memenuhi kebutuhan aktivitas operasional bimbel selama satu periode, sehingga tidak akan terjadi kerugian yang tidak disadari oleh pemilik. Hal ini dapat membantu bimbel Delta dalam mengembangkan usahanya dan perencanaan keuntungan di masa yang akan datang, serta mengetahui kinerja perusahaan selama satu periode.

KESIMPULAN DAN SARAN

Kesimpulan

Berdasarkan observasi dan data yang telah diperoleh, didapatkan hasil bahwa selama ini Bimbingan Belajar Delta masih menggunakan sistem pencatatan secara manual dalam melakukan proses pencatatan transaksi keuangan dan belum menerapkan sistem pencatatan laporan keuangan berbasis computer.

Sistem pencatatan tersebut dilakukan secara manual dengan mencatatnya di buku besar. Hal ini menjadi kendala bagi Bimbel Delta karena proses pencatatan secara manual yang dilakukan terlalu panjang dan memakan waktu lebih lama. Sehingga seringkali memperlambat sistem kerja keuangan dan pencatatan laporan keuangan menjadi tidak efektif. Proses pencatatan laporan keuangan dilakukan secara manual melalui dua kali tahap pencatatan. Tahapan pertama, staf keuangan akan mencatat transaksi keuangan sehari-hari di buku tulis terlebih dahulu. Kemudian pada tahapan kedua, setelah transaksi selama satu bulan selesai dicatat, staf keuangan akan mulai mencatat ulang laporan keuangan secara keseluruhan di buku besar akuntansi. Proses panjang inilah yang menyebabkan penyusunan laporan keuangan yang dilakukan oleh Bimbel Delta dikatakan tidak efektif dan efisien.

Saran

Berdasarkan kesimpulan yang didapat dari penerapan sistem akuntansi dengan menggunakan program *MYOB Accounting* dalam menyusun laporan keuangan di Bimbingan Belajar Delta, maka penulis menyarankan agar Bimbingan Belajar Delta Palembang dapat menggunakan Program *MYOB Accounting* dalam melakukan pencatatan transaksi keuangan, agar mempermudah bimbel Delta menyusun laporan keuangan, memonitor pendapatan dan pengeluaran, serta dapat menghasilkan laporan keuangan yang lebih baik, tersusun rapi, lebih akurat, efektif dan efisien.

DAFTAR PUSTAKA

- Fahmi, Irham. 2015. Pengantar Ekonomi Keuangan Teori dan Soal Jawab. Bandung: Alfabeta
- Irwadi, Maulan, dkk. 2015. Modul Pembelajaran Komputer Akuntansi. Palembang: Politeknik Negeri Sriwijaya.
- Sarahadi, Siti. 2013. Analisis Rasio Profitabilitas Sebagai Alat untuk Menilai Kinerja Keuangan pada PT. Trusmi Capital Jakarta. Skripsi Fakultas Ekonomi. Jakarta: Universitas Azzahra.
- Sugiyono. 2010. Metode Penelitian Bisnis. Bandung: Alfabeta.
- Sujarweni, V. Wiratna. 2015. Sistem Akuntansi. Yogyakarta: Pustaka Baru Press.
- Triandi dan Budiharni. 2008. Penerapan Komputer Akuntansi (MYOB) untuk Meningkatkan Kualitas Informasi Laporan Keuangan pada CV Khesena. Jurnal Ilmiah Kesatuan Nomor 2 Volume 10, Oktober 2008. Bogor: Sekolah Tinggi Ilmu Ekonomi Kesatuan.
- Van Horne, James C, dan John M. Wachowicz, Jr. 2012. Prinsip-prinsip Manajemen Keuangan. Jakarta: Salemba Empat.
- Yuliantoro, Heri Ribut. 2015. Penyusunan Laporan Keuangan Menggunakan MYOB Accounting Versi 18 pada Toko Sepatu. Jurnal Akuntansi Keuangan dan Bisnis Vol. 8, November 2015, Hal: 37-46. Riau: Politeknik Caltex Riau.
- Yusi, Syahirman, dan Umiyati Idris. 2016. Metodologi Penelitian untuk Ekonomi, Bisnis dan Sosial. Palembang: Universitas Sriwijaya.
- Zaenuri, Mochamad. 2013. Penerapan Aplikasi *Software MYOB* pada Perusahaan Dagang (Toko Angkasa Komputer). INFOKAM Nomor: II/Th.IX/September/13. Semarang: AMIK JTC Semarang.
- Zainul, Moh. I. 2013. Analisis dan Desain Sistem Siklus-siklus Pemrosesan Transaksi Berbasis Komputer pada Perusahaan Jasa Tour & Travel. Skripsi Fakultas Ekonomi. Jember: Universitas Jember.